

Par **investissement durable**, on entend un investissement dans une activité économique qui contribue à un objectif environnemental ou social, pour autant qu'il ne cause de préjudice important à aucun de ces objectifs et que les sociétés dans lesquelles le produit financier a investi appliquent des pratiques de bonne gouvernance.

La **taxinomie de l'UE** est un système de classification institué par le règlement (UE) 2020/852, qui dresse une liste d'**activités économiques durables sur le plan environnemental**. Ce Règlement ne dresse pas une liste des activités économiques durables sur le plan social. Les investissements durables ayant un objectif environnemental ne sont pas nécessairement alignés sur la taxinomie.

Dénomination du produit : M&G (Lux) Dynamic Allocation Fund
Identifiant de l'entité juridique : 549300PZ80BI5Q8OS924

Caractéristiques environnementales et/ou sociales

Ce produit financier avait-il un objectif d'investissement durable ?

Oui

Non

Il a réalisé des **investissements durables ayant un objectif environnemental** :

- dans des activités économiques qui sont considérées comme durables sur le plan environnemental au titre de la taxinomie de l'UE
- dans des activités économiques qui ne sont pas considérées comme durables sur le plan environnemental au titre de la taxinomie de l'UE

Il a réalisé des **investissements durables ayant un objectif social** :

Il **promeut des caractéristiques environnementales et/ou sociales (E/S)** et bien qu'il n'ait pas eu d'objectif d'investissement durable, il présentait une proportion de 73,68 % d'investissements durables

ayant un objectif environnemental dans des activités économiques qui sont considérées comme durables sur le plan environnemental au titre de la taxinomie de l'UE

ayant un objectif environnemental dans des activités économiques qui ne sont pas considérées comme durables sur le plan environnemental au titre de la taxinomie de l'UE

ayant un objectif social

Il promouvait des caractéristiques E/S, mais **n'a pas réalisé d'investissements durables**



Dans quelle mesure les caractéristiques environnementales et/ou sociales promues par ce produit financier ont-elles été atteintes ?

Le Fonds a encouragé le recours à une Approche d'exclusion (telle que définie ci-dessous) :

Le Fonds a exclu certains placements potentiels de son univers d'investissement afin d'atténuer les éventuels effets négatifs sur l'environnement et la société. Pour les investissements titrisés tels que les titres adossés à des actifs (ABS), cela incluait également leur évaluation par la méthodologie de notation exclusive du Gestionnaire d'investissement (« Approche d'exclusion »). À ces fins, le Gestionnaire d'investissement a promu des caractéristiques environnementales et/ou sociales en excluant certains investissements considérés comme préjudiciables aux facteurs ESG.

Aucun indice de référence n'a été désigné dans le but d'atteindre les caractéristiques environnementales et/ou sociales promues par le Fonds.

Le Gestionnaire d'investissement exécute un test de bonne gouvernance quantitatif basé sur des données dans sa prise en compte des investissements dans les sociétés. M&G exclut les investissements dans des titres considérés comme ne satisfaisant pas au test de bonne gouvernance du Gestionnaire d'investissement. Lors de l'évaluation des pratiques de bonne gouvernance, le Gestionnaire d'investissement tient compte, au minimum, des questions qu'il juge pertinentes au regard des quatre piliers identifiés de bonne gouvernance (structures de gestion saines, relations avec les employés, rémunération du personnel et respect des obligations fiscales).

Le pourcentage d'alignement indiqué dans le graphique ci-dessous montre l'allocation entre ces investissements et les « Autres » investissements.

Les **indicateurs de durabilité** évaluent la mesure dans laquelle les caractéristiques environnementales ou sociales promues par le produit financier sont atteintes.

● **Quelle a été la performance des indicateurs de durabilité ?**

Les indicateurs de durabilité du Fonds visant à tester sa conformité à son Approche d'exclusion ont été respectés à tout moment au cours de la période considérée.

Nom de l'indicateur de durabilité	Valeur	Éligibilité	Couverture
Au 31 mars 2024			
% d'ABS en dessous du seuil d'alignement du Gestionnaire d'investissement	0,00 %	0,32 %	100,00 %

● **...et par rapport aux périodes précédentes ?**

Les indicateurs de durabilité du Fonds visant à tester sa conformité à son Approche d'exclusion ont été respectés à tout moment au cours de la période de référence, comme ce fut le cas au cours de la période de déclaration précédente.

● **Quels étaient les objectifs des investissements durables que le produit financier entendait notamment réaliser et comment les investissements durables effectués y ont-ils contribué ?**

Le Fonds peut investir dans des investissements durables de tout type, c'est-à-dire des investissements ayant un objectif environnemental et/ou social. Le Fonds n'est pas tenu de favoriser un type spécifique d'investissement durable.

Le Gestionnaire d'investissement a utilisé une série de tests exclusifs basés sur les données disponibles pour déterminer si et comment un investissement a contribué positivement aux objectifs environnementaux et sociaux.

Le Fonds détenait 73,68 % d'investissements durables au cours de cette période de référence. Ce chiffre est légèrement supérieur à celui de la période de référence précédente, qui était de 71,33 %.

Les **principales incidences négatives** correspondent aux incidences négatives les plus significatives des décisions d'investissement sur les facteurs de durabilité liés aux questions environnementales, sociales et de personnel, au respect des droits de l'homme et à la lutte contre la corruption et les actes de corruption.

● **Dans quelle mesure les investissements durables que le produit financier a notamment réalisés n'ont-ils pas causé de préjudice important à un objectif d'investissement durable sur le plan environnemental ou social ?**

Les investissements durables que le Fonds a réalisés n'ont pas causé de préjudice important à un objectif d'investissement durable sur le plan environnemental ou social dans la mesure où ils ont réussi une série de tests, notamment :

1. S'ils représentent une exposition importante aux entreprises que le Gestionnaire d'investissement considère comme préjudiciables
2. Les indicateurs des Principales incidences négatives considérées comme rendant l'investissement incompatible avec un investissement durable (violations des principes du Pacte mondial des Nations unies ou des principes directeurs de l'OCDE à l'intention des entreprises multinationales, violations sociales par des institutions souveraines telles que faire l'objet de sanctions ou des effets négatifs sur les zones sensibles sur le plan de la biodiversité)
3. D'autres indicateurs des Principales incidences négatives font partie d'une évaluation de l'importance relative pour comprendre si une exposition était compatible avec un investissement durable

● **Comment les indicateurs concernant les incidences négatives ont-ils été pris en considération ?**

Le processus de recherche du Gestionnaire d'investissement comprenait la prise en compte des indicateurs des Principales incidences négatives pour tous les investissements où des données étaient disponibles (c'est-à-dire pas uniquement pour les investissements durables), ce qui a permis au Gestionnaire d'investissement de prendre des décisions d'investissement éclairées.

La prise en compte par le Fonds des indicateurs des Principales incidences négatives a été utilisée dans le cadre de la compréhension des pratiques opérationnelles des investissements achetés par le Fonds. Les investissements détenus par le Fonds ont ensuite été soumis à un suivi permanent et à un processus d'examen trimestriel.

De plus amples informations sur les Principales incidences négatives prises en compte par le Gestionnaire d'investissement sont disponibles en annexe des informations publiées sur le site Internet du Gestionnaire d'investissement à propos du Fonds.

- **Les investissements durables étaient-ils conformes aux principes directeurs de l'OCDE à l'intention des entreprises multinationales et aux principes directeurs des Nations unies relatifs aux entreprises et aux droits de l'homme ? Détails :**

Tous les investissements achetés par le Fonds ont réussi les tests de bonne gouvernance du Gestionnaire d'investissement et, en outre, les investissements durables ont également réussi les tests pour confirmer qu'ils ne causent aucun préjudice important, comme décrit ci-dessus. Ces tests intègrent une prise en compte des principes directeurs de l'OCDE et de ceux des Nations unies.

La taxinomie de l'UE établit un principe consistant à « ne pas causer de préjudice important » en vertu duquel les investissements alignés sur la taxinomie ne devraient pas causer de préjudice important aux objectifs de la taxinomie de l'UE. Elle s'accompagne de critères propres à l'UE.

Le principe consistant à « ne pas causer de préjudice important » s'applique uniquement aux investissements sous-jacents au produit financier qui prennent en compte les critères de l'Union européenne en matière d'activités économiques durables sur le plan environnemental. Les investissements sous-jacents à la portion restante de ce produit financier ne prennent pas en compte les critères de l'Union européenne en matière d'activités économiques durables sur le plan environnemental.

Aucun autre investissement durable ne doit non plus causer de préjudice important à l'un des objectifs environnementaux ou sociaux.



Comment ce produit financier a-t-il pris en considération les principales incidences négatives sur les facteurs de durabilité ?

Pour les investissements durables, les Principales incidences négatives sont un élément clé de l'évaluation visant à savoir si ces investissements ne causent pas de préjudice important, comme expliqué ci-dessus.

Pour les autres investissements, le processus de recherche du Gestionnaire d'investissement comprenait la prise en compte des indicateurs des Principales incidences négatives pour tous les investissements pour lesquels des données étaient disponibles, ce qui a permis au Gestionnaire d'investissement de prendre des décisions d'investissement éclairées, comme expliqué ci-dessus.

De plus amples informations sur les Principales incidences négatives prises en compte par le Gestionnaire d'investissement sont disponibles en annexe des informations publiées sur le site Internet du Gestionnaire d'investissement à propos du Fonds.



Quels ont été les principaux investissements de ce produit financier ?

Investissements les plus importants	Secteur	% d'actifs	Pays
ALLEMAGNE (RÉPUBLIQUE FÉDÉRALE D')	Administration publique et défense ; sécurité sociale obligatoire	5,33 %	DE
FRANCE (RÉPUBLIQUE FRANÇAISE)	Administration publique et défense ; sécurité sociale obligatoire	5,26 %	FR
ALLEMAGNE (RÉPUBLIQUE FÉDÉRALE D')	Administration publique et défense ; sécurité sociale obligatoire	4,29 %	DE
ALLEMAGNE (RÉPUBLIQUE FÉDÉRALE D')	Administration publique et défense ; sécurité sociale obligatoire	3,98 %	DE
FRANCE (RÉPUBLIQUE FRANÇAISE)	Administration publique et défense ; sécurité sociale obligatoire	3,72 %	FR
FRANCE (RÉPUBLIQUE FRANÇAISE)	Administration publique et défense ; sécurité sociale obligatoire	3,45 %	FR
ALLEMAGNE (RÉPUBLIQUE FÉDÉRALE D')	Administration publique et défense ; sécurité sociale obligatoire	2,88 %	DE
ALLEMAGNE (RÉPUBLIQUE FÉDÉRALE D')	Administration publique et défense ; sécurité sociale obligatoire	2,87 %	DE
MEXIQUE (ÉTATS-UNIS MEXICAINS) (GO	Administration publique et défense ; sécurité sociale obligatoire	2,25 %	MX
RÉPUBLIQUE FÉDÉRATIVE DU BRÉSIL (GOV	Administration publique et défense ; sécurité sociale obligatoire	1,59 %	BR
FRANCE (RÉPUBLIQUE FRANÇAISE)	Administration publique et défense ; sécurité sociale obligatoire	1,59 %	FR

La liste comprend les investissements constituant la plus grande proportion d'investissements du produit financier au cours de la période de référence, à savoir : 01/04/2023 au 31/03/2024

Investissements les plus importants	Secteur	% d'actifs	Pays
FRANCE (RÉPUBLIQUE FRANÇAISE)	Administration publique et défense ; sécurité sociale obligatoire	1,58 %	FR
AFRIQUE DU SUD (RÉPUBLIQUE D')	Administration publique et défense ; sécurité sociale obligatoire	1,54 %	ZA
MEXIQUE (ÉTATS-UNIS MEXICAINS) (GO)	Administration publique et défense ; sécurité sociale obligatoire	1,52 %	MX
BRAZIL NOTAS DO TESOURO NACIONAL S	Autres	1,52 %	BR



Quelle était la proportion d'investissements liés à la durabilité ?

Dans les informations précontractuelles SFDR de niveau 2 (en annexe au Prospectus du Fonds), le Fonds s'est engagé à présenter au minimum 70 % d'investissements conformes aux caractéristiques E/S promues et au minimum 20 % d'investissements durables.


Les allocations d'actifs ci-dessous sont exprimées en pourcentage de la valeur liquidative (VL). Le pourcentage d'investissements conformes aux caractéristiques environnementales ou sociales promues représentait 89,76 % de la VL au 31 mars 2024. Les investissements durables représentaient 73,68 % de la VL et les investissements présentant d'autres caractéristiques environnementales et/ou sociales constituaient les 16,21 % restants de la VL.

Bien que le Fonds ne se soit pas engagé à investir dans des investissements alignés sur la taxinomie de l'UE, 0,03 % de ses investissements l'étaient. Parmi les investissements durables, 38,02 % présentaient des caractéristiques environnementales et 35,62 % s'apparentaient à des investissements socialement durables.

L'allocation des actifs décrit la part des investissements dans des actifs spécifiques.

● Quelle était l'allocation des actifs ?

Le graphique ci-dessous donne un aperçu de l'allocation des actifs.



La catégorie **#1 Alignés sur les caractéristiques E/S** inclut les investissements du produit financier utilisés pour atteindre les caractéristiques environnementales ou sociales promues par le produit financier.

La catégorie **#2 Autres** inclut les investissements restants du produit financier qui ne sont ni alignés sur les caractéristiques environnementales ou sociales ni considérés comme des investissements durables.

La catégorie **#1 Alignés sur les caractéristiques E/S** comprend :

- La sous-catégorie **#1A Durables** couvrant les investissements durables ayant des objectifs environnementaux ou sociaux.
- La sous-catégorie **#1B Autres caractéristiques E/S** couvrant les investissements alignés sur les caractéristiques environnementales ou sociales qui ne sont pas considérés comme des investissements durables.

● **Dans quels secteurs économiques les investissements ont-ils été réalisés ?**

La répartition des investissements utilise la nomenclature des activités économiques (NACE) et est exprimée en % de la valeur liquidative (VL).

Secteur économique	% d'actifs
Administration publique et défense ; sécurité sociale obligatoire	52,61 %
Activités financières et d'assurance	25,24 %
Industrie manufacturière	6,16 %
Autres	4,83 %
Industries extractives	2,41 %
Informations et communication	2,39 %
Commerce ; réparation d'automobiles et de motocycles	1,53 %
Activités immobilières	1,03 %
Transports et entreposage	0,94 %
Production et distribution d'électricité, de gaz, de vapeur et d'air conditionné	0,71 %
Activités relatives à la santé humaine et aux services sociaux	0,64 %
Construction	0,35 %
Activités de service administratif et de soutien	0,32 %
Activités spécialisées, scientifiques et techniques	0,31 %
Hébergement et restauration	0,19 %
Production et distribution d'eau, assainissement, gestion des déchets et dépollution	0,19 %
Activités d'organisations et d'organismes extraterritoriaux	0,06 %
Arts, divertissements et loisirs	0,05 %
Enseignement	0,01 %
Autres activités de service	0,01 %
Agriculture, sylviculture et pêche	0,00 %



Dans quelle mesure les investissements durables ayant un objectif environnemental étaient-ils alignés sur la taxinomie de l'UE ?

Alors que l'allocation minimale obligatoire aux investissements durables alignés sur la taxinomie est de 0 %, le Fonds est autorisé à investir dans ces investissements, ce qui fait partie de son allocation globale aux investissements durables avec des objectifs environnementaux.

Au cours de la période de référence, la part des investissements du Fonds qui étaient alignés sur les objectifs environnementaux en vertu du Règlement européen sur la taxinomie était de 0,03 %. Ce pourcentage est calculé en faisant la moyenne des chiffres de fin de trimestre de chaque trimestre de la période de référence.

L'atténuation du changement climatique a représenté 0,27 %, tandis que l'adaptation au changement climatique représentait 0 %.

Les données de la taxinomie de l'UE n'ont fait l'objet d'aucune assurance de la part d'un auditeur, d'un tiers ou d'un examen.

Objectif environnemental aligné sur la taxinomie	Pourcentage de contribution
Atténuation du changement climatique	0,27 %
Adaptation au changement climatique	0,00 %

Les **activités habilitantes** permettent directement à d'autres activités de contribuer de manière substantielle à la réalisation d'un objectif environnemental.

Les **activités transitoires** sont des activités pour lesquelles il n'existe pas encore de solutions de remplacement sobres en carbone et, entre autres, dont les niveaux d'émission de gaz à effet de serre correspondent aux meilleures performances réalisables.

Les activités alignées sur la taxinomie sont exprimées en pourcentage :

- du **chiffre d'affaires** pour refléter la proportion des revenus provenant des activités vertes des sociétés dans lesquelles le produit financier investit ;
- des **dépenses d'investissement** (CapEx) pour montrer les investissements verts réalisés par les sociétés dans lesquelles le produit financier investit, pour une transition vers une économie verte par exemple ;
- des **dépenses d'exploitation** (OpEx) pour refléter les activités opérationnelles vertes des sociétés dans lesquelles le produit financier investit.

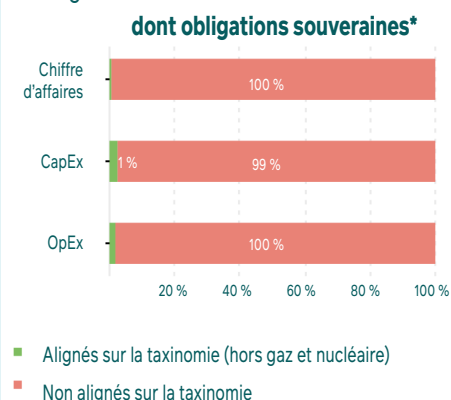
● **Le produit financier a-t-il investi dans des activités liées au gaz fossile et/ou à l'énergie nucléaire conformes à la taxinomie de l'UE' ?**

- Oui Dans le gaz fossile Dans l'énergie nucléaire
- Non

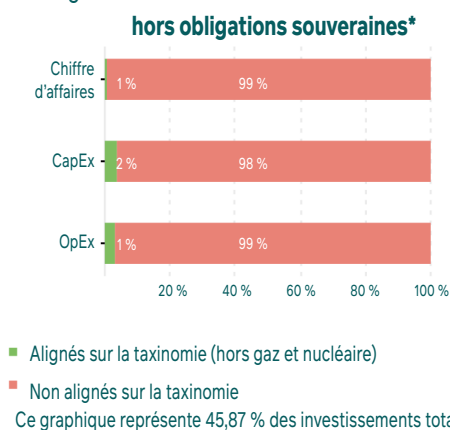
¹ Les activités liées au gaz fossile et/ou au nucléaire ne seront conformes à la taxinomie de l'UE que si elles contribuent à limiter le changement climatique (« atténuation du changement climatique ») et ne causent de préjudice important à aucun objectif de la taxinomie de l'UE. L'ensemble des critères applicables aux activités économiques dans les secteurs du gaz fossile et de l'énergie nucléaire qui sont conformes à la taxinomie de l'UE sont définis dans le règlement délégué (UE) 2022/1214 de la Commission.

Les graphiques ci-dessous font apparaître le pourcentage d'investissements qui étaient alignés sur la taxinomie de l'UE. Étant donné qu'il n'existe pas de méthodologie appropriée pour déterminer l'alignement des obligations souveraines* sur la taxinomie, le premier graphique montre l'alignement sur la taxinomie par rapport à tous les investissements du produit financier, y compris les obligations souveraines, tandis que le deuxième graphique représente l'alignement sur la taxinomie uniquement par rapport aux investissements du produit financier autres que les obligations souveraines.

1. Alignement des investissements sur la taxinomie, dont obligations souveraines*



2. Alignement des investissements sur la taxinomie, hors obligations souveraines*



* Aux fins de ces graphiques, les « obligations souveraines » comprennent toutes les expositions souveraines

● **Quelle était la proportion d'investissements réalisés dans des activités transitoires et habilitantes ?**

La part des investissements du Fonds dans des activités transitoires a été de 0,01 % et la part dans des activités habilitantes de 0,04 % sur la période. À titre de comparaison, le pourcentage d'engagement minimum indiqué dans les informations précontractuelles du Fonds est de 0 %.

Activité	Pourcentage d'investissements
Part des activités transitoires	0,01 %
Part des activités habilitantes	0,04 %

● **Comment le pourcentage d'investissements alignés sur la taxinomie de l'UE a-t-il évolué par rapport aux périodes de référence précédentes ?**

Le pourcentage des investissements du Fonds alignés sur la taxinomie de l'UE était inférieur à celui de la période de référence précédente, à savoir 0,12 %.



Le symbole représente des investissements durables ayant un objectif environnemental qui **ne tiennent pas compte** des critères applicables aux activités économiques durables sur le plan environnemental au titre du Règlement (UE) 2020/852.



Quelle était la proportion d'investissements durables ayant un objectif environnemental qui n'étaient pas alignés sur la taxinomie de l'UE ?

La proportion d'investissements durables ayant un objectif environnemental qui n'étaient pas alignés sur la taxinomie de l'UE était de 38,02 %. À titre de comparaison, le pourcentage minimum d'investissements respectueux de l'environnement (c'est-à-dire, alignés et non alignés sur la taxinomie de l'UE) indiqué dans les informations précontractuelles du Fonds est de 5 %.



Quelle était la proportion d'investissements durables sur le plan social ?

La part des investissements socialement durables a été de 35,62 %. À titre de comparaison, le pourcentage d'engagement minimum indiqué dans les informations précontractuelles du Fonds est de 5 %.



Quels étaient les investissements inclus dans la catégorie « autres », quelle était leur finalité, et des garanties environnementales ou sociales minimales s'appliquaient-elles à eux ?

Au cours de la période de référence, le Fonds détenait des liquidités, des titres de placement collectif, des instruments dérivés de taux d'intérêt et de change et des instruments dérivés similaires. Aucune garantie n'a été appliquée.

Le Fonds peut détenir des liquidités, des quasi-liquidités, des fonds du marché monétaire, des devises, des instruments dérivés de taux d'intérêt et des instruments dérivés similaires (qui peuvent inclure certaines opérations techniques telles que des contrats à terme sur obligations d'État utilisés pour les opérations de duration) en tant qu'investissements de la catégorie « Autres », à toute fin permise par la politique d'investissement du Fonds. Aucune garantie environnementale ou sociale minimale n'est appliquée.

Les instruments dérivés utilisés pour prendre une exposition à des indices financiers diversifiés (hors opérations techniques) et des fonds (c'est-à-dire des OPCVM et autres OPC) peuvent être détenus pour toute raison permise par la politique d'investissement du Fonds et seront soumis aux tests de garantie environnementale ou sociale minimale que le Gestionnaire d'investissement juge appropriés, par exemple un test de note ESG pondérée minimum.

Le Fonds peut également détenir, au titre de la catégorie Autres, des investissements dont les données sont insuffisantes pour déterminer leur alignement avec les caractéristiques promues.



Quelles mesures ont été prises pour atteindre les caractéristiques environnementales et/ou sociales au cours de la période de référence ?

Le Fonds a appliqué une politique d'exclusion aux fins de son Approche d'exclusion. Les indicateurs de durabilité ci-dessus témoignent de sa conformité en ce sens.



Quelle a été la performance de ce produit financier par rapport à l'indice de référence ?

S.O. Aucun indice de référence n'a été désigné dans le but d'atteindre les objectifs d'investissement durable du Fonds.

Les **indices de référence** sont des indices permettant de mesurer si le produit financier atteint les caractéristiques environnementales ou sociales qu'il promet.

- **En quoi l'indice de référence différait-il d'un indice de marché large ?**

S.O.

- **Quelle a été la performance de ce produit financier au regard des indicateurs de durabilité visant à déterminer l'alignement de l'indice de référence sur les caractéristiques environnementales ou sociales promues ?**

S.O.

- **Quelle a été la performance de ce produit financier par rapport à l'indice de référence ?**

S.O.

- **Quelle a été la performance de ce produit financier par rapport à l'indice de marché large ?**

S.O.