

Dénomination du produit:
BEST OF FUNDS GLOBAL SELECTION

Identifiant d'entité juridique:
549300HQIH93UCY7KI77

Caractéristiques environnementales et/ou sociales

Par **investissement durable**, on entend un investissement dans une activité économique qui contribue à un objectif environnemental ou social, pour autant qu'il ne cause de préjudice important à aucun de ces objectifs et que les sociétés dans lesquelles le produit financier a investi appliquent des pratiques de bonne gouvernance.

La **taxinomie de l'UE** est un système de classification institué par le règlement (UE) 2020/852, qui dresse une liste d'**activités économiques durables sur le plan environnemental**. Ce règlement ne comprend pas de liste des activités économiques durables sur le plan social. Les investissements durables ayant un objectif environnemental ne sont pas nécessairement alignés sur la taxinomie.

Ce produit financier avait-il un objectif d'investissement durable ?

<input checked="" type="radio"/> <input checked="" type="radio"/> <input type="checkbox"/> Oui		<input checked="" type="radio"/> <input type="radio"/> <input checked="" type="checkbox"/> Non	
<input type="checkbox"/>	Il a réalisé des investissements durables ayant un objectif environnemental : ____%	<input type="checkbox"/>	Il promouvait des caractéristiques environnementales et/ou sociales (E/S) et bien qu'il n'ait pas eu d'objectif d'investissement durable, il présentait une proportion de ____% d'investissements durables
<input type="checkbox"/>	dans des activités économiques qui sont considérées comme durables sur le plan environnemental au titre de la taxinomie de l'UE	<input type="checkbox"/>	ayant un objectif environnemental et réalisés dans des activités économiques qui sont considérées comme durables sur le plan environnemental au titre de la taxinomie de l'UE
<input type="checkbox"/>	dans des activités économiques qui ne sont pas considérées comme durables sur le plan environnemental au titre de la taxinomie de l'UE	<input type="checkbox"/>	ayant un objectif environnemental et réalisés dans des activités économiques qui ne sont pas considérées comme durables sur le plan environnemental au titre de la taxinomie de l'UE
<input type="checkbox"/>	Il a réalisé des investissements durables ayant un objectif social : ____%	<input checked="" type="checkbox"/>	Il promouvait des caractéristiques E/S, mais n'a pas réalisé d'investissements durables
<input type="checkbox"/>		<input type="checkbox"/>	ayant un objectif social



Dans quelle mesure les caractéristiques environnementales et/ou sociales promues par ce produit financier ont-elles été atteintes ?

Les **indicateurs de durabilité** permettent de mesurer la manière dont les caractéristiques environnementales ou sociales promues par le produit financier sont atteintes.

Sur la Période de Référence allant du 01/01/2024 au 31/12/2024 (ci-après « Période de Référence »), le Compartiment a promu des caractéristiques environnementales et sociales en investissant au minimum 75% de ses actifs nets dans (1) des organismes de placement collectif qui promeuvent, entre autres, des caractéristiques environnementales ou sociales au sens du Règlement 2019/2088 et/ou qui ont un objectif d'investissement durable au sens du Règlement 2019/2088 (ci-après collectivement désignés des « OPC »), (investissements indirects); et/ou (2) des titres satisfaisant aux caractéristiques environnementales et sociales dont il fait la promotion (investissements directs).

Enfin, en intégrant des facteurs ESG dans son processus d'investissement, le Compartiment a promu les meilleures pratiques en matière environnementale, sociale et gouvernance (ESG).

Durant la Période de Référence, les produits dérivés utilisés, le cas échéant, dans un but de réalisation des objectifs d'investissement du Compartiment n'ont pas été utilisés aux fins de promouvoir les caractéristiques environnementales et/ou sociales.

Le Compartiment n'a désigné aucun indice de référence en vue d'atteindre les caractéristiques environnementales et sociales qu'il promeut au sens de l'article 8 du règlement (UE) 2019/2088 du 27 novembre 2019 sur la publication d'informations en matière de durabilité dans le secteur des services financiers (le « Règlement SFDR 2019/2088 »).

● Quelle a été la performance des indicateurs de durabilité ?

Sur la Période de Référence, le Compartiment a réalisé les indicateurs de durabilité suivants :

- 1) Pour les investissements en lignes directes en actions ou obligations d'entreprises:

- a) Le Compartiment n'a pas été exposé à des sociétés considérées comme ne répondant pas aux normes mondiales (Global Standards);
- b) Le Compartiment n'a pas été exposé à des sociétés impliquées dans les activités controversées exclues selon les définitions et seuils stipulés par la politique d'activités controversées de DPAM (Controversial Activities Policy), accessible via le lien <https://www.dpaminvestments.com/documents/controversial-activity-policy-enBE>;
- c) Le Compartiment n'a pas été exposé à des sociétés confrontées à des controverses ESG de sévérité maximale autour des questions environnementales ou sociales;
- 2) Pour les investissements en lignes directes en obligations souveraines :
- d) Le Compartiment n'a pas été exposé à des émetteurs ne respectant pas un minimum de requis démocratiques.
- 3) Pour les investissements dans des OPC :
- e) Le Compartiment a investi 97.55% dans des compartiments qui promeuvent, entre autres, des caractéristiques environnementales ou sociales au sens du Règlement 2019/2088 et/ou des compartiments de OPC qui ont un objectif d'investissement durable au sens du Règlement 2019/2088.

● **...et par rapport aux périodes précédentes ?**

Aucun des indicateurs de durabilité n'a fait l'objet d'une garantie fournie par un auditeur ou d'un examen par un tiers.

Période de référence	2022	2023	2024
Caractéristiques E/S	97.36%	98.98%	97.55%

Période de référence	2022	2023	2024
Indicateur de durabilité a.	Pas d'exposition	Pas d'exposition	Pas d'exposition
Indicateur de durabilité b.	Pas d'exposition	Pas d'exposition	Pas d'exposition
Indicateur de durabilité c.	Pas d'exposition	Pas d'exposition	Pas d'exposition
Indicateur de durabilité d.	Pas d'exposition	Pas d'exposition	Pas d'exposition
Indicateur de durabilité e.	97.36%	98.98%	97.55%

● **Quels étaient les objectifs des investissements durables que le produit financier entendait notamment réaliser et comment les investissements durables effectués y ont-ils contribué ?**

Pas d'application

● **Dans quelle mesure les investissements durables que le produit financier a notamment réalisés n'ont-ils pas causé de préjudice important à un objectif d'investissement durable sur le plan environnemental ou social ?**

Pas d'application

● *Comment les indicateurs concernant les incidences négatives ont-ils été pris en considération ?*

Pas d'application

● *Les investissements durables étaient-ils conformes aux principes directeurs de l'OCDE à l'intention des entreprises multinationales et aux principes directeurs des Nations unies relatifs aux entreprises et aux droits de l'homme ? Description détaillée :*

Pas d'application

La taxinomie de l'UE établit un principe consistant à « ne pas causer de préjudice important » en vertu duquel les investissements alignés sur la taxinomie ne devraient pas causer de préjudice important aux objectifs de la taxinomie de l'UE et s'accompagne de critères spécifiques de l'Union.

Le principe consistant à « ne pas causer de préjudice important » s'applique uniquement aux investissements sous-jacents au produit financier qui prennent en compte les critères de l'Union européenne en matière d'activités économiques durables sur le plan environnemental.

Les investissements sous-jacents à la portion restante de ce produit financier ne prennent pas en compte les critères de l'Union européenne en matière d'activités économiques durables sur le plan environnemental.



Comment ce produit financier a-t-il pris en considération les principales incidences négatives sur les facteurs de durabilité ?

Les **principales incidences négatives** correspondent aux incidences négatives les plus significatives des décisions d'investissement sur les facteurs de durabilité liés aux questions environnementales, sociales et de personnel, au respect des droits de l'homme et à la lutte contre la corruption et les actes de corruption.

Pour les investissements en lignes directes (en actions ou obligations de sociétés) :

Pendant la Période de Référence, le Compartiment a pris en considération toutes les principales incidences négatives sur les facteurs de durabilité (ci-après « PIN ») énumérées dans le tableau 1 de l'annexe I du Règlement Délégué (UE) 2022/1288 pour les investissements en lignes directes en actions ou obligations de sociétés.

Les PIN sont intrinsèquement liées à l'engagement de DPAM de réduire l'impact négatif des investissements du Compartiment en évitant les activités ou les comportements qui peuvent nuire de manière significative à la croissance durable et inclusive. Cet engagement est incorporé dans l'ensemble du processus de recherche et d'investissement dès sa création.

Concrètement, les PIN ont été intégrées dans les différentes étapes de construction du Compartiment en amont via les exclusions et l'univers éligible en résultant (i), et à travers le processus d'investissement via les analyses fondamentales, la surveillance des controverses et le dialogue continu avec les sociétés investies (ii) :

1) Premièrement, en ce qui concerne les PIN environnementales :

a) elles ont été analysées et surveillées au niveau des émetteurs investis, en ce qui concerne particulièrement les PIN liées aux émissions de gaz à effet de serre et à la performance énergétique, notamment par le biais de recherches de DPAM dans le cadre des recommandations de la Task Force on Climate-Related Financial Disclosures (TCFD).

Ainsi les indicateurs liés aux émissions de gaz à effet de serre et à l'eau ont été intégrés à l'analyse des 5 sociétés les plus contributrices à l'intensité carbone du portefeuille. Cette analyse est utilisée par la recherche et la gestion pour valider leurs décisions d'investissement.

b) ensuite, le filtre de conformité aux normes mondiales (Global Standards) comprend un filtre sur la protection de l'environnement. Les sociétés non conformes aux normes mondiales pour des violations importantes de la protection de l'environnement liées à la pollution (émissions), à l'eau, aux déchets et à la biodiversité, ont ainsi été exclues en amont du portefeuille.

c) le filtre d'exclusion des sociétés impliquées dans des activités controversées (conformément à la politique d'activités controversées de DPAM (Controversial Activities Policy) accessible via le lien <https://www.dpaminvestments.com/documents/controversial-activity-policy-enBE>) a été appliqué. L'exclusion des entreprises impliquées dans la production du charbon thermique, par exemple, a permis une meilleure garantie de la prise en compte d'indicateurs tels que la biodiversité et les émissions de gaz à effet de serre.

d) Le filtre et l'analyse sur base des principales controverses ESG dans lesquelles les sociétés peuvent être impliquées ont compris également les controverses liées aux questions environnementales telles que l'impact environnemental des opérations de l'entreprise (émissions, déchets, utilisation énergétique, biodiversité et consommation d'eau), l'impact environnemental sur la chaîne d'approvisionnement et l'impact des produits et services (impact carbone et environnemental).

2) Deuxièmement, les PIN sociales ont été systématiquement analysées suivant les étapes du processus de recherche et d'investissement :

a) le filtre de conformité aux normes mondiales (Global Standards) est articulé autour des droits de l'homme, des droits du travail et de la prévention de la corruption. Ainsi les sociétés en violation des principes du Pacte Mondial et des Lignes de conduite de l'OCDE

pour les sociétés multinationales ont de facto été exclues de l'univers de l'investissement.

b) le filtre d'exclusion des sociétés impliquées dans des activités controversées (conformément à la politique d'activités controversées de DPAM (Controversial Activities Policy) accessible via le lien <https://www.dpaminvestments.com/documents/controversial-activity-policy-enBE>) a été appliqué. De cette manière, les sociétés impliquées dans les armements controversés ont directement été exclues de l'univers d'investissement.

c) le filtre et l'analyse sur base des principales controverses ESG dans lesquelles les sociétés peuvent être impliquées ont compris également les controverses liées aux questions sociales, à savoir la société et la communauté, le client et le personnel, et les controverses liées aux questions de gouvernance telles que l'éthique des affaires, y compris la corruption et les pots-de-vin.

d) la question de la diversité des genres du conseil d'administration a été prise en compte essentiellement dans la responsabilité actionnariale, en votant contre ou en engageant un dialogue avec les sociétés ne répondant pas à un minimum de 30% de diversité des genres au sein de leur conseil d'administration.

Les résultats des dialogues engagés et du vote sur la Période de Référence sont disponibles dans le rapport de vote et le rapport d'engagement sur le site <https://www.dpaminvestments.com>.

Pour les investissements en lignes directes (en obligations souveraines) :

Pendant la Période de Référence, le Compartiment a pris en considération les PIN environnementale et sociale énumérées dans le tableau 1 de l'annexe I du Règlement Délégué (UE) 2022/1288, pour les investissements en lignes directes en obligations souveraines.

Le premier PIN est lié à la problématique environnementale et se concentre sur l'intensité des émissions de gaz à effet de serre des pays investis. L'indicateur fait partie intégrante du modèle de durabilité des pays développé par DPAM pour ses stratégies obligations souveraines. Il est donc inclus dans le score de durabilité du pays et peut influencer celui-ci positivement ou négativement en fonction de son niveau et son évolution par rapport aux autres pays émetteurs. Les résultats des scores de durabilité des pays ont été discutés avec les pays concernés selon la politique d'engagement de DPAM (Engagement Policy), accessible via le lien <https://www.dpaminvestments.com/documents/engagement-policy-enBE>.

Le deuxième PIN est lié à la problématique sociale et se concentre sur les questions de violations sociales. Les pays qui n'ont pas satisfait aux exigences démocratiques minimales ont été exclus. Le modèle de durabilité du pays observe plusieurs indicateurs sur cette question tels que le respect des libertés civiles et droits politiques, le respect des droits de l'homme et le niveau de violence au sein du pays, l'engagement vis-à-vis des conventions majeures du droit du travail, la question des égalités de chance et de distribution des richesses, etc. Ces différents indicateurs sont inclus dans le score de durabilité du pays et peuvent influencer celui-ci positivement ou négativement en fonction de son niveau et son évolution par rapport aux autres pays émetteurs.

Sur la Période de Référence, les équipes de gestion ont engagé un dialogue sur les résultats des scores de durabilité avec certains pays selon la politique d'engagement de DPAM (Engagement Policy), accessible via le lien <https://www.dpaminvestments.com/documents/engagement-policy-enBE>.

Sur la Période de Référence, les équipes de gestion ont conduit un certain nombre de dialogues engagés avec les différents intervenants d'émissions de dettes souveraines. Ces dialogues ont permis de vérifier avec les intervenants les points d'attention des politiques gouvernementales notamment en matière environnementale et/ou sociale.

Le détail des dialogues engagés avec les pays comme avec les entreprises fait l'objet d'un rapport annuel publié au premier trimestre 2025 sur le site de DPAM <https://www.dpaminvestments.com>.

Pour les investissements dans des OPC :

Pendant la Période de Référence, le Compartiment a pris en considération les PIN uniquement dans la mesure et selon la prise en considération des PIN par l'OPC sous-jacent.

Comme indiqué ci-dessus, parmi ses investissements ESG, le Compartiment peut investir dans des OPC gérés par des gestionnaires tiers qui sont classifiés comme des produits financiers qui promeuvent, entre autres, des caractéristiques environnementales et/ou sociales au sens du Règlement 2019/2088 et/ou ont un objectif d'investissement durable au sens du Règlement 2019/2088.

Suite à leur classification, ces OPC ont pu éventuellement tenir compte de certaines PIN sur les facteurs de durabilité énumérées dans le tableau 1 de l'annexe I du Règlement Délégué (UE) 2022/1288.

Les PIN et leur manière de prise en considération peuvent varier d'un OPC à l'autre.

L'approche et les processus de DPAM sont décrits plus amplement dans sa politique d'investissements durables et responsables (Sustainable and Responsible Investments Policy) et dans le rapport TCFD, disponibles via les liens <https://www.dpaminvestments.com/documents/sustainable-and-responsible-investments-policies-enBE> et <https://www.dpaminvestments.com/documents/tcf-report-enBE>.



Quels ont été les principaux investissements de ce produit financier ?

La liste comprend les investissements constituant la plus grande proportion d'investissements du produit financier au cours de la période de référence, à savoir: 31/12/2024

Investissements les plus importants	Secteur	% d'actifs	Pays
HENDERSON H PAN EUROPEAN EQUITY FUND	Activités financières et d'assurance	4.42	Luxembourg
ASML HOLDING	Industrie manufacturière	3.77	Pays-Bas
SAP AG	Information et communication	3.27	Allemagne
LVMH	Industrie manufacturière	2.54	France
DPAM L BONDS EUR QUALITY SUSTAINABLE - P	Activités financières et d'assurance	2.23	Luxembourg
ERGO FUND GOLDEN AGING - P	Activités financières et d'assurance	2.03	Belgique
ALLIANZ (NOM)	Activités financières et d'assurance	1.97	Allemagne
DPAM L BONDS EMERGING MARKETS SUSTAINABLE - P	Activités financières et d'assurance	1.85	Luxembourg
SCHNEIDER ELECTRIC	Industrie manufacturière	1.82	France
TOTAL ENERGIES	Industries extractives	1.69	France
HERMES INTERNATIONAL	Industrie manufacturière	1.53	France
AIR LIQUIDE (PORT)	Industrie manufacturière	1.44	France
DEUTSCHE TELEKOM (NOM)	Information et communication	1.40	Allemagne
UNICREDIT SPA	Activités financières et d'assurance	1.37	Italie
MICROSOFT	Information et communication	1.34	Etats-Unis



Quelle était la proportion d'investissements liés à la durabilité ?

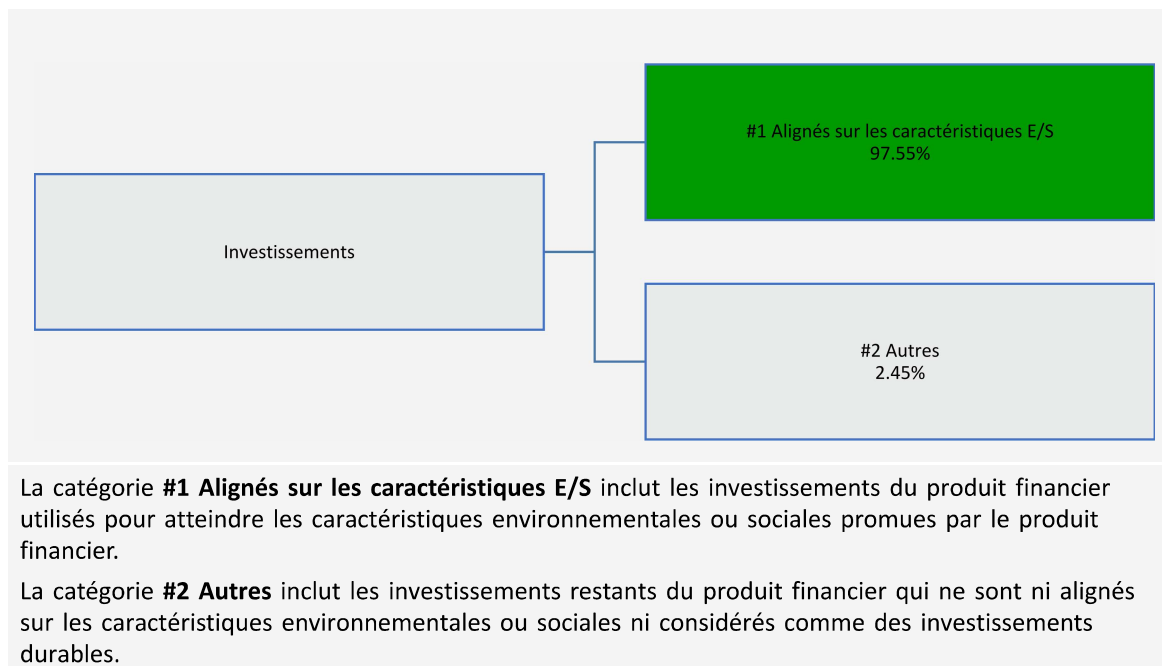
L'allocation des actifs décrit la proportion d'investissements dans des actifs spécifiques.

● Quelle était l'allocation des actifs ?

Sur la Période de Référence, le Compartiment a investi au minimum 75% de ses actifs :

- dans des titres satisfaisant aux caractéristiques environnementales et sociales dont il fait la promotion ; et/ou
- dans des OPC qui promeuvent, entre autres, des caractéristiques environnementales ou sociales dans le sens de l'article 8 du Règlement 2019/2088 ou ont un objectif d'investissement durable dans le sens de l'article 9 du même Règlement.

En cas où l'allocation des actifs prévue dans le prospectus n'a pas été respectée à un moment donné au cours de la Période de Référence, ceci sera mentionné dans la partie spécifique du rapport annuel dédiée au compartiment.



● **Dans quels secteurs économiques les investissements ont-ils été réalisés ?**

Secteur	Sous-Secteur	% d'actifs
Activités financières et d'assurance	Activités des services financiers, hors assurance et caisses de retraite	18.52
Industrie manufacturière	Fabrication de produits informatiques, électroniques et optiques	8.18
Information et communication	Édition	8.16
Industrie manufacturière	Industrie chimique	4.97
Activités financières et d'assurance	Assurance, réassurance et caisses de retraite, à l'exclusion des assurances sociales obligatoires	4.57
Industrie manufacturière	Industrie pharmaceutique	4.37
Administration publique	Administration publique et défense; sécurité sociale obligatoire	4.29
Industrie manufacturière	Fabrication de machines et d'équipements n.c.a.	3.58
Industrie manufacturière	Fabrication d'autres matériels de transport	3.51
Activités financières et d'assurance	Activités auxiliaires de services financiers et d'assurance	2.69
Industrie manufacturière	Industrie de l'habillement	2.54
Industrie manufacturière	Autres industries manufacturières	2.45
Industrie manufacturière	Fabrication d'équipements électriques	2.20
Industrie manufacturière	Construction et assemblage de véhicules automobiles, de remorques et de semi-remorques	1.98
Information et communication	Télécommunications	1.93
Commerce; réparation de véhicules automobiles et de motocycles	Commerce de détail, à l'exception des véhicules automobiles et des motocycles	1.81
Industrie manufacturière	Fabrication de boissons	1.75
Industries extractives	Extraction d'hydrocarbures	1.69

Secteur	Sous-Secteur	% d'actifs
Production et distribution d'électricité, de gaz, de vapeur et d'air conditionné	Production et distribution d'électricité, de gaz, de vapeur et d'air conditionné	1.61
Industrie manufacturière	Fabrication de textiles	1.53
Information et communication	Services d'information	1.25
Activités immobilières	Activités immobilières	1.23
Information et communication	Programmation, conseil et autres activités informatiques	1.08
Industrie manufacturière	Cokéfaction et raffinage	1.04
Activités de services administratifs et de soutien	Services administratifs de bureau et autres activités de soutien aux entreprises	0.91
Commerce; réparation de véhicules automobiles et de motocycles	Commerce de gros, à l'exception des véhicules automobiles et des motocycles	0.88
Activités spécialisées, scientifiques et techniques	Autres activités spécialisées, scientifiques et techniques	0.87
Industrie manufacturière	Industrie du papier et du carton	0.80
Transports et entreposage	Transports terrestres et transport par conduites	0.77
Industrie manufacturière	Industrie du cuir et de la chaussure	0.77
Industrie manufacturière	Fabrication d'autres produits minéraux non métalliques	0.72
Industrie manufacturière	Fabrication de produits en caoutchouc et en plastique	0.57
Transports et entreposage	Entreposage et services auxiliaires des transports	0.56
Activités spécialisées, scientifiques et techniques	Publicité et études de marché	0.41
Transports et entreposage	Transports aériens	0.39
Construction	Construction de bâtiments; promotion immobilière	0.38
Activités spécialisées, scientifiques et techniques	Activités d'architecture et d'ingénierie; activités de contrôle et analyses techniques	0.35
Industrie manufacturière	Industries alimentaires	0.33
Industries extractives	Autres industries extractives	0.32
Arts, spectacles et activités récréatives	Activités sportives, récréatives et de loisirs	0.28
Commerce; réparation de véhicules automobiles et de motocycles	Commerce de gros et de détail et réparation véhicules automobiles et de motocycles	0.28
Industrie manufacturière	Fabrication d'objets divers en bois; fabrication d'objets en liège, vannerie et sparterie	0.26
Hébergement et restauration	Hébergement	0.24
Information et communication	Distribution de films cinématographiques, de vidéo et de programmes de télévision	0.22
Construction	Génie civil	0.20
Industrie manufacturière	Fabrication de produits métalliques, à l'exception des machines et des équipements	0.11
Liquidités	Liquidités	2.45



Dans quelle mesure les investissements durables ayant un objectif environnemental étaient-ils alignés sur la taxinomie de l'UE ?

Pas d'application

● Le produit financier a-t-il investi dans des activités liées au gaz fossile et/ou à l'énergie nucléaire conformes à la taxinomie de l'UE ¹ ?

☐ Oui :

☐ Dans le gaz fossile ☐ Dans l'énergie nucléaire

☐ Non

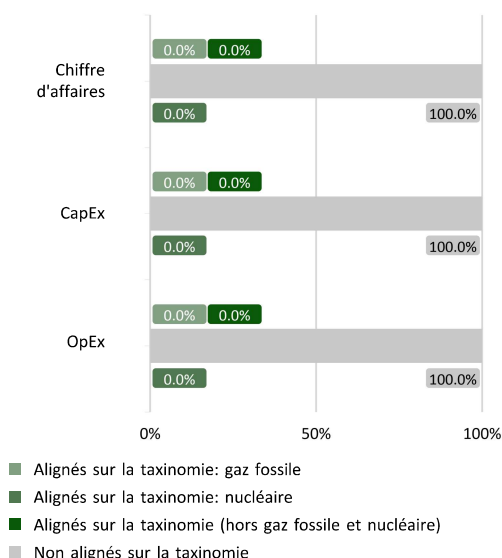
Pour être conforme à la taxinomie de l'UE, les critères applicables au **gaz fossile** comprennent des limitations des émissions et le passage à l'électricité d'origine intégralement renouvelable ou à des carburants à faible teneur en carbone d'ici à la fin de 2035. En ce qui concerne l'énergie **nucléaire**, les critères comprennent des règles complètes en matière de sûreté nucléaire et de gestion des déchets.

Les activités alignées sur la taxinomie sont exprimées en pourcentage:

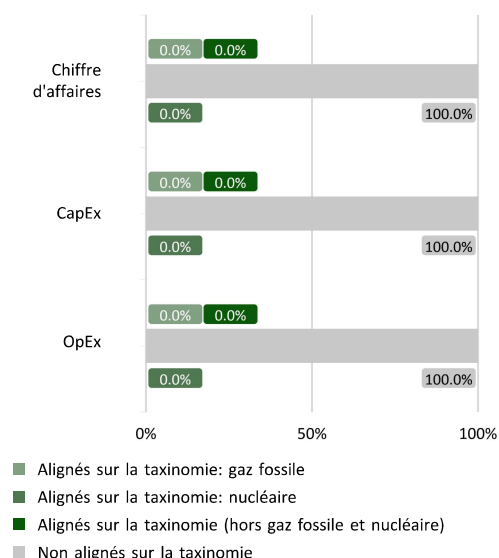
- du **chiffre d'affaires** pour refléter la part des revenus provenant des activités vertes des sociétés dans lesquelles le produit financier a investi;
- des **dépenses d'investissement** (CapEx) pour montrer les investissements verts réalisés par les sociétés dans lesquelles le produit financier a investi, pour une transition vers une économie verte par exemple;
- des **dépenses d'exploitation** (OpEx) pour refléter les activités opérationnelles vertes des sociétés dans lesquelles le produit financier a investi.

Les graphiques ci-dessous font apparaître en vert le pourcentage d'investissements qui étaient alignés sur la taxinomie de l'UE. Étant donné qu'il n'existe pas de méthodologie appropriée pour déterminer l'alignement des obligations souveraines* sur la taxinomie, le premier graphique montre l'alignement sur la taxinomie par rapport à tous les investissements du produit financier, y compris les obligations souveraines, tandis que le deuxième graphique représente l'alignement sur la taxinomie uniquement par rapport aux investissements du produit financier autres que les obligations souveraines.

1. Alignement des investissements sur la taxinomie, dont obligations souveraines*



2. Alignement des investissements sur la taxinomie, hors obligations souveraines*



Ce graphique représente 100% des investissements totaux.

*Aux fins de ces graphiques, les « obligations souveraines » comprennent toutes les expositions souveraines.

¹ Les activités liées au gaz fossile et/ou au nucléaire ne seront conformes à la Taxinomie de l'UE que si elles contribuent à limiter le changement climatique ("atténuation du changement climatique") et ne causent de préjudice important à aucun objectif de la Taxinomie de l'UE - voir la note explicative dans la marge de gauche. L'ensemble des critères applicables aux activités économiques dans les secteurs du gaz fossile et de l'énergie nucléaire qui sont conformes à la taxinomie de l'UE sont définis dans le règlement délégué (UE) 2022/1214 de la Commission.

Les **activités habilitantes** permettent directement à d'autres activités de contribuer de manière substantielle à la réalisation d'un objectif environnemental.

Les **activités transitoires** sont des activités pour lesquelles il n'existe pas encore de solutions de remplacement sobres en carbone et, entre autres, dont les niveaux d'émission de gaz à effet de serre correspondent aux meilleures performances réalisables.

● **Quelle était la proportion d'investissements réalisés dans des activités transitoires et habilitantes?**

Pas d'application

● **Comment le pourcentage d'investissements alignés sur la taxinomie de l'UE a-t-il évolué par rapport aux périodes de référence précédentes?**

Pas d'application



Quelle était la proportion d'investissements durables ayant un objectif environnemental qui n'étaient pas alignés sur la taxinomie de l'UE?

Pas d'application



Le symbole représente des investissements durables ayant un objectif environnemental qui **ne tiennent pas compte des critères** en matière d'activités économiques durables sur le plan environnemental au titre du règlement (UE) 2020/852.



Quelle était la proportion d'investissements durables sur le plan social?

Pas d'application



Quels étaient les investissements inclus dans la catégorie « autres », quelle était leur finalité, et des garanties environnementales ou sociales minimales s'appliquaient-elles à eux?

Les screenings ESG contraignants effectués conformément à la stratégie d'investissement décrite ci-dessus ont été appliqués à l'ensemble du Compartiment, à l'exclusion des :

- Liquidités (à l'exclusion des bons de trésorerie)
- Instruments dérivés
- Emetteurs (en ce compris les OPC) ne rapportant pas l'information suffisante ou étant insuffisamment couverts par la recherche ESG pour juger de ses caractéristiques environnementales et/ou sociales.

Le Compartiment peut investir ou détenir ces types d'actifs dans un but de réalisation des objectifs d'investissement, de diversification du portefeuille, de gestion de liquidité ainsi que dans un but de couverture des risques.

Sur la Période de Référence, à des fins de réalisation des objectifs d'investissement, de diversification du portefeuille, de gestion de liquidité et/ou de couverture des risques, le Compartiment a été exposé à 2.45% de liquidités. Il n'existe aucune garantie environnementale ou sociale minimale sur cette allocation.



Quelles mesures ont été prises pour atteindre les caractéristiques environnementales et/ou sociales au cours de la période de référence?

Pour les investissements en lignes directes (en actions ou obligations de sociétés):

Sur une base trimestrielle, un screening normatif a été établi sur base de la conformité aux normes mondiales (« Global Standards »).

Ensuite, les sociétés répondant aux seuils tels que définis dans les activités exclues par la politique d'investissement responsable ont été écartées.

Sur une base trimestrielle, l'exposition aux controverses des sociétés de l'univers d'investissement a été analysée afin d'écarter les controverses les plus sévères sur les questions environnementales, sociales et de gouvernance.

A partir de cet univers éligible défini, les équipes de recherche et de gestion ont appliqué leur expertise pour sélectionner les titres en portefeuille sur base d'une analyse fondamentale approfondie, comprenant également un axe d'analyse poussé sur les différents critères environnementaux, sociaux et de gouvernance pertinents pour le secteur d'activité.

Pour les investissements en lignes directes (en obligations souveraines) :

Le Compartiment n'a pas investi dans les pays considérés comme ne répondant pas à un minimum de requis démocratiques. Pour déterminer si un pays ne respecte pas ce minimum de requis le Gestionnaire a appliqué une méthodologie qui est principalement basée sur les classifications du International NGO Freedom House (« pas libre ») et The Economist Intelligence Unit (« régime autoritaire »). La liste des pays a été revue semestriellement et fournie à la gestion via les systèmes de gestion de sorte qu'elle n'a pas pu donner d'ordre de transaction sur les papiers émis par ces pays exclus.

Pour les investissements en OPC :

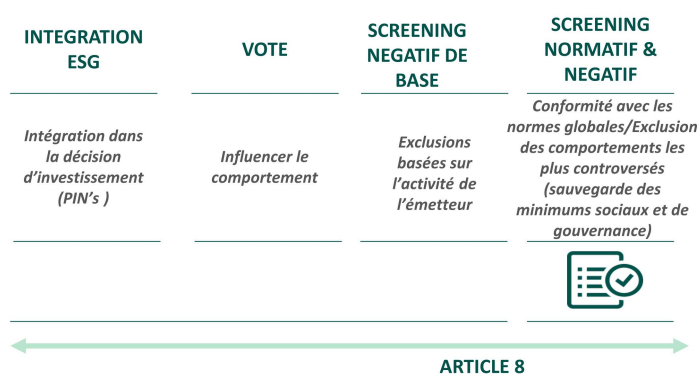
Parmi ses investissements ESG, le Compartiment a investi dans des OPC qui sont classifiés comme des OPC qui promeuvent, entre autres, des caractéristiques environnementales et/ou sociales au sens du Règlement 2019/2088 et/ou ont un objectif d'investissement durable au sens du Règlement 2019/2088.

Dans sa sélection de ces OPC pour le Compartiment, DPAM a pris donc en compte l'intégration des critères environnementaux, sociaux et/ou de gouvernance par le gestionnaire tiers dans la gestion de ces OPC. La stratégie d'investissement et la méthodologie de sélection des investissements ESG et/ou durables par les gestionnaires tiers peut varier d'un OPC à l'autre.

La liste des organismes de placement collectif dans lesquels le Compartiment peut investir est mise à jour de manière régulière par DPAM et sur base ad hoc en cas de dégradation. Au moins une fois par an, DPAM fait une analyse des organismes de placement collectif sous-jacents afin de vérifier dans quelle mesure leur méthodologie de sélection est alignée avec les caractéristiques environnementales et/ou sociales que le Compartiment vise à promouvoir.

De plus, DPAM a engagé un dialogue régulier avec les gestionnaires de ces organismes de placement collectif. Si un OPC n'a plus la classification susmentionnée (article 8 ou article 9 selon le Règlement 2019/2088), selon l'information déclarée dans le prospectus du Compartiment, DPAM vendra l'investissement dans l'OPC concerné dans l'intérêt des actionnaires du Compartiment et ce endéans les six mois si cette vente est nécessaire afin de respecter, au niveau global du Compartiment, les caractéristiques environnementales et sociales promues.

Les étapes du processus d'investissement sont schématisées ci-après :





Quelle a été la performance de ce produit financier par rapport à l'indice de référence ?

Pas d'application

- En quoi l'indice de référence diffère-t-il d'un indice de marché large ?

Pas d'application

- Quelle a été la performance de ce produit financier au regard des indicateurs de durabilité visant à déterminer l'alignement de l'indice de référence sur les caractéristiques environnementales ou sociales promues ?

Pas d'application

- Quelle a été la performance de ce produit financier par rapport à l'indice de référence ?

Pas d'application

- Quelle a été la performance de ce produit financier par rapport à l'indice de marché large ?

Pas d'application

Les indices de référence sont des indices permettant de mesurer si le produit financier atteint les caractéristiques environnementales ou sociales qu'il promeut.