

Informations périodiques pour les produits financiers visés à l'article 8, paragraphes 1, 2 et 2 bis, du règlement (UE) 2019/2088 et à l'article 6, premier alinéa, du règlement (UE) 2020/852

Dénomination du produit:
DPAM L BONDS UNIVERSALIS UNCONSTRAINED

Identifiant d'entité juridique:
5493006302LKO5WVEH19

Caractéristiques environnementales et/ou sociales

Par **investissement durable**, on entend un investissement dans une activité économique qui contribue à un objectif environnemental ou social, pour autant qu'il ne cause de préjudice important à aucun de ces objectifs et que les sociétés dans lesquelles le produit financier a investi appliquent des pratiques de bonne gouvernance.

La **taxinomie de l'UE** est un système de classification institué par le règlement (UE) 2020/852, qui dresse une liste d'**activités économiques durables sur le plan environnemental**. Ce règlement ne comprend pas de liste des activités économiques durables sur le plan social. Les investissements durables ayant un objectif environnemental ne sont pas nécessairement alignés sur la taxinomie.

Ce produit financier avait-il un objectif d'investissement durable ?

●● <input type="checkbox"/> Oui	●○ <input checked="" type="checkbox"/> Non
<input type="checkbox"/> Il a réalisé des investissements durables ayant un objectif environnemental : ___% <input type="checkbox"/> dans des activités économiques qui sont considérées comme durables sur le plan environnemental au titre de la taxinomie de l'UE <input type="checkbox"/> dans des activités économiques qui ne sont pas considérées comme durables sur le plan environnemental au titre de la taxinomie de l'UE <input type="checkbox"/> Il a réalisé des investissements durables ayant un objectif social : ___%	<input type="checkbox"/> Il promouvait des caractéristiques environnementales et/ou sociales (E/S) et bien qu'il n'ait pas eu d'objectif d'investissement durable, il présentait une proportion de ___% d'investissements durables <input type="checkbox"/> ayant un objectif environnemental et réalisés dans des activités économiques qui sont considérées comme durables sur le plan environnemental au titre de la taxinomie de l'UE <input type="checkbox"/> ayant un objectif environnemental et réalisés dans des activités économiques qui ne sont pas considérées comme durables sur le plan environnemental au titre de la taxinomie de l'UE <input type="checkbox"/> ayant un objectif social <input checked="" type="checkbox"/> Il promouvait des caractéristiques E/S, mais n'a pas réalisé d'investissements durables



Dans quelle mesure les caractéristiques environnementales et/ou sociales promues par ce produit financier ont-elles été atteintes ?

Les **indicateurs de durabilité** permettent de mesurer la manière dont les caractéristiques environnementales ou sociales promues par le produit financier sont atteintes.

Pendant la Période de Référence allant du 01/01/2023 au 31/12/2023 (ci après « Période de Référence »), le Compartiment a promu des caractéristiques environnementales et sociales à travers une méthodologie rigoureuse visant :

- à défendre les droits fondamentaux (droits humains, droit du travail, prévention de la corruption et protection de l'environnement).
- à ne pas financer les activités et comportements controversés qui pourraient affecter la réputation à long terme des investissements.
- à promouvoir les meilleures pratiques et les meilleurs efforts en matière environnementale, sociale et gouvernance (ESG).

Durant la Période de Référence, les produits dérivés utilisés, le cas échéant, dans un but de réalisation des objectifs d'investissement du Compartiment n'ont pas été utilisés aux fins de promouvoir les caractéristiques environnementales et/ou sociales.

Le Compartiment n'a désigné aucun indice de référence en vue d'atteindre les caractéristiques environnementales et sociales qu'il promeut au sens de l'article 8 du règlement (UE) 2019/2088 du 27 novembre 2019 sur la publication d'informations en matière de durabilité dans le secteur des services financiers (le « Règlement SFDR 2019/2088 »).

● Quelle a été la performance des indicateurs de durabilité ?

Sur la Période de Référence, le Compartiment a réalisé les indicateurs de durabilité suivants :

1. Au niveau des investissements en lignes directes (obligations de sociétés) :

- a) Le Compartiment n'a pas été exposé sur la période de référence à des entreprises considérées comme ne répondant pas aux normes mondiales (Global Standards) ;
- b) Le Compartiment n'a pas été exposé à des entreprises impliquées dans les activités controversées exclues telles que définies par la politique d'activités controversées du Gestionnaire (accessible via le site www.dpamfunds.com (Controversial Activities Policy) ;
- c) Le Compartiment n'a pas été exposé à des entreprises confrontées à des controverses extrêmement graves autour des questions environnementales ou sociales.

2. Au niveau des investissements en lignes directes (obligations souveraines) :

Le Compartiment n'a pas été exposé à des émetteurs ne respectant pas un minimum de requis démocratiques.

● **...et par rapport aux périodes précédentes ?**

Aucun des indicateurs de durabilité n'a fait l'objet d'une garantie fournie par un auditeur ou d'un examen par un tiers.

Périodique de référence	2022	2023
Caractéristiques E/S	97.64%	99.76%

Période de référence	2022	2023
Indicateur de durabilité a.	Pas d'exposition	Pas d'exposition
Indicateur de durabilité b.	Pas d'exposition	Pas d'exposition
Indicateur de durabilité c.	Pas d'exposition	Pas d'exposition

● **Quels étaient les objectifs des investissements durables que le produit financier entendait notamment réaliser et comment les investissements durables effectués y ont-ils contribué ?**

Pas d'application

● **Dans quelle mesure les investissements durables que le produit financier a notamment réalisés n'ont-ils pas causé de préjudice important à un objectif d'investissement durable sur le plan environnemental ou social ?**

Pas d'application

● *Comment les indicateurs concernant les incidences négatives ont-ils été pris en considération ?*

Pas d'application

● *Les investissements durables étaient-ils conformes aux principes directeurs de l'OCDE à l'intention des entreprises multinationales et aux principes directeurs des Nations unies relatifs aux entreprises et aux droits de l'homme ?*

Pas d'application

La taxinomie de l'UE établit un principe consistant à « ne pas causer de préjudice important » en vertu duquel les investissements alignés sur la taxinomie ne devraient pas causer de préjudice important aux objectifs de la taxinomie de l'UE et s'accompagne de critères spécifiques de l'Union.

Le principe consistant à « ne pas causer de préjudice important » s'applique uniquement aux investissements sous-jacents au produit financier qui prennent en compte les critères de l'Union européenne en matière d'activités économiques durables sur le plan environnemental.

Les investissements sous-jacents à la portion restante de ce produit financier ne prennent pas en compte les critères de l'Union européenne en matière d'activités économiques durables sur le plan environnemental.



Comment ce produit financier a-t-il pris en considération les principales incidences négatives sur les facteurs de durabilité ?

Les principales incidences négatives correspondent aux incidences négatives les plus significatives des décisions d'investissement sur les facteurs de durabilité liés aux questions environnementales, sociales et de personnel, au respect des droits de l'homme et à la lutte contre la corruption et les actes de corruption.

- Pour les investissements en obligations de sociétés :

Pendant la Période de Référence, le Compartiment a pris en considération toutes les principales incidences négatives sur les facteurs de durabilité (ci-après « PIN ») énumérées dans le tableau 1 de l'annexe I du Règlement Délégué (UE) 2022/1288.

Les PIN sont intrinsèquement liées à l'engagement du Gestionnaire de réduire l'impact négatif des investissements du Compartiment en évitant les activités ou les comportements qui peuvent nuire de manière significative à la croissance durable et inclusive.

Cet engagement est incorporé dans l'ensemble du processus de recherche et d'investissement dès sa création. Concrètement, les PIN ont été intégrées dans les différentes étapes de construction du Compartiment en amont via les exclusions et l'univers éligible en résultant (i), et à travers le processus d'investissement via les analyses fondamentales, la surveillance des controverses et le dialogue continu avec les sociétés investies (ii) :

- 1) Premièrement, en ce qui concerne les PIN environnementales :

a) elles ont été analysées et surveillées au niveau des émetteurs investis, en ce qui concerne particulièrement les PIN liées aux émissions de gaz à effet de serre et à la performance énergétique, notamment par le biais de recherches du Gestionnaire dans le cadre des recommandations de la Task Force on Climate-Related Financial Disclosures (TCFD). Ainsi les indicateurs liés aux émissions de gaz à effet de serre et à l'eau ont été intégrés à l'analyse des 5 entreprises les plus contributrices à l'intensité carbone du portefeuille. Cette analyse est utilisée par la recherche et la gestion pour valider leurs décisions d'investissement.

b) ensuite, le filtre de conformité aux normes mondiales (Global Standards) comprend un filtre sur la protection de l'environnement. Les sociétés non conformes aux normes globales pour des violations importantes de la protection de l'environnement liées à la pollution (émissions), à l'eau, aux déchets et à la biodiversité, sont ainsi exclues en amont du portefeuille.

Le filtre d'exclusion des entreprises impliquées dans des activités controversées (conformément à la politique d'activités controversées de DPAM (accessible via le lien <https://www.dpaminvestments.com/documents/controversial-activity-policy-enBE> (Controversial Activities Policy)). L'exclusion des entreprises impliquées dans la production du charbon thermique par exemple, permet une meilleure garantie de la prise d'indicateurs tels que la biodiversité et les émissions de gaz à effet de serre.

En outre, le filtre et l'analyse sur base des principales controverses ESG dans lesquelles les entreprises peuvent être impliquées comprennent également les controverses liées aux questions environnementales telles que l'impact environnemental des opérations de l'entreprise (émissions, déchets, utilisation énergétique, biodiversité et consommation d'eau), l'impact environnemental sur la chaîne d'approvisionnement et l'impact des produits et services (impact carbone et environnemental).

- 2) Deuxièmement, les PIN sociales ont été systématiquement analysées suivant les étapes du processus de recherche et d'investissement :

a) le filtre de conformité aux normes mondiales (Global Standards) est articulé autour des droits de l'homme, des droits du travail et de la prévention de la corruption. Ainsi les entreprises en violation des principes du Pacte Mondial et des Lignes de conduites de l'OCDE pour les entreprises multinationales sont de facto exclues de l'univers de l'investissement.

b) le filtre d'exclusion des entreprises impliquées dans des activités controversées (conformément à la politique d'activités controversées du Gestionnaire (accessible via le lien <https://www.dpaminvestments.com/documents/controversial-activity-policy-enBE> (Controversial Activities Policy)). De cette manière, les entreprises impliquées dans les armements controversés sont directement exclues de l'univers d'investissement.

c) en outre, le filtre et l'analyse sur base des principales controverses ESG dans lesquelles les entreprises peuvent être impliquées comprennent également les controverses liées aux questions sociales, à savoir la société et la communauté, le client et le personnel, et les controverses liées aux questions de gouvernance telles que l'éthique des affaires, y compris la corruption et les pots-de-vin.

- Pour les investissements en obligations souveraines :

Pendant la Période de Référence, le Compartiment a pris en considération les PIN environnementale et sociale énumérées dans le tableau 1 de l'annexe I du Règlement Délégué (UE) 2022/1288.

Le premier PIN est lié à la problématique environnementale et se concentre sur l'intensité des émissions de gaz à effet de serre des pays investis. L'indicateur fait partie intégrante du modèle de durabilité des pays développé par le Gestionnaire pour ses stratégies obligations souveraines. Il est donc inclus dans le score de durabilité du pays et peut influencer celui-ci positivement ou négativement en fonction de son niveau et son évolution par rapport aux autres pays émetteurs.

Le second PIN est lié à la problématique sociale et se concentre sur les questions de violations sociales. Notre modèle de durabilité du pays observe plusieurs indicateurs sur cette question tels que le respect des libertés civiles et droits politiques, le respect des droits de l'homme et le niveau de violence au sein du pays, l'engagement vis-à-vis des conventions majeures du droit du travail, la question des égalités de chance et de distribution des richesses, etc. Ces différents indicateurs sont inclus dans le score de durabilité du pays et peuvent éventuellement influencer celui-ci positivement ou négativement en fonction de son niveau et son évolution par rapport aux autres pays émetteurs.

Sur la Période de Référence, un dialogue a été engagé sur les résultats des scores de durabilité avec certains pays selon la politique d'engagement de DPAM via le lien <https://www.dpaminvestments.com/documents/engagement-policy-enBE> (Engagement Policy).

Sur la Période de Référence, les équipes de gestion ont conduit 37 dialogues engagées avec les différents intervenants d'émissions de dettes souveraines. Ces dialogues ont permis de vérifier avec les intervenants les points d'attention des politiques gouvernementales notamment en matière environnementale et/ou sociale.

Le détail des dialogues engagés avec les pays comme avec les entreprises fait l'objet d'un rapport annuel publié au premier trimestre 2023 sur le site du Gestionnaire (<https://www.funds.dpaminvestments.com/funds.html>).

L'approche et les processus du Gestionnaire sont décrits plus amplement dans sa politique d'investissements durables et responsables et dans le rapport TCFD disponibles via les liens <https://www.dpaminvestments.com/documents/sustainable-and-responsible-investments-policies-enBE> (Sustainable and Responsible Investments Policy) et <https://www.dpaminvestments.com/documents/tcf-report-enBE> (TCFD Report).



Quels ont été les principaux investissements de ce produit financier ?

La liste comprend les investissements constituant **la plus grande proportion d'investissements** du produit financier au cours de la période de référence, à savoir: 31/12/2023

Investissements les plus importants	Secteur	% d'actifs	Pays
5/8 US TREAS NOTE MAY30 15.05.2030	Administration publique	4.08	Etats-Unis
1.2% SPAIN OCT40 31.10.2040	Administration publique	3.53	Espagne
ROMANIA 6,625 22-270929	Administration publique	2.57	Roumanie
0.45%ITALY BTP FEB29 REGS 15.02.2029	Administration publique	2.44	Italie
MEXICAN BONOS 8.500% 01-MAR-2029	Administration publique	2.40	Mexique
0.6% ITALY AUG31 01.08.2031	Administration publique	2.32	Italie
4.125% CHILE JUL34 05.07.2034	Administration publique	1.75	Chili
1 1/2 NEW ZEALAND MAY31 15.05.2031	Administration publique	1.59	Nouvelle-Zélande
UNITED MEXICAN STATES 1.450% 25-OCT-2033	Administration publique	1.48	Mexique
1.1% INDONESIA MAR33 12.03.2033	Administration publique	1.35	Indonésie
APPLE INC 1,65 21-080231	Industrie manufacturière	1.33	Etats-Unis
US TREASURY NOTES 0.500% 28-FEB-2026	Administration publique	1.32	Etats-Unis

Investissements les plus importants	Secteur	% d'actifs	Pays
NEW ZEALAND (GOVERNMENT OF) 3% 20/04/2029	Administration publique	1.32	Nouvelle-Zélande
7/8 BIRD MAY30 14.05.2030	Activités extra-territoriales	1.24	Supranational
TII 0 5/8 07/15/32 0.625% 15/07/2032	Administration publique	1.24	Etats-Unis

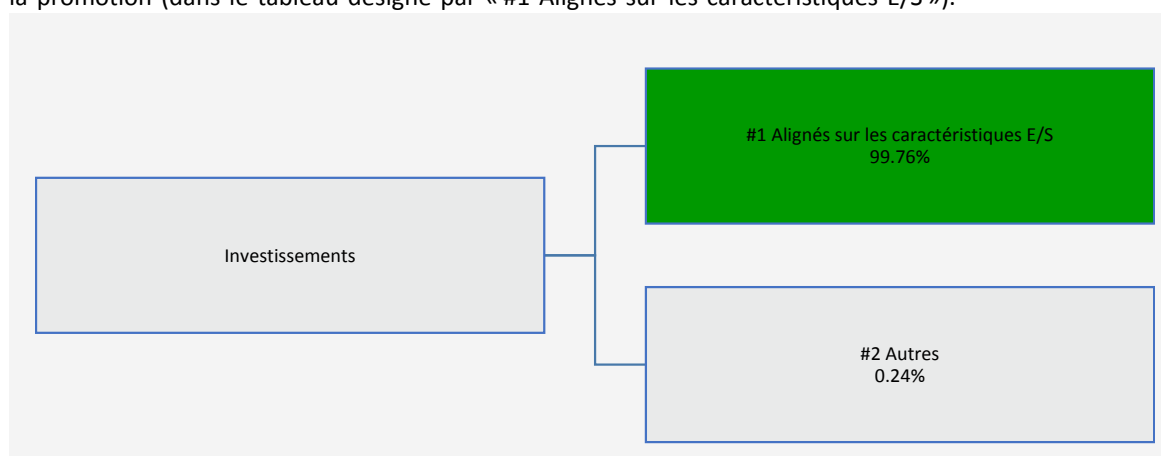


Quelle était la proportion d'investissements liés à la durabilité ?

L'allocation des actifs décrit la part des investissements dans des actifs spécifiques.

● Quelle était l'allocation des actifs ?

Par l'application de la stratégie d'investissement décrite ci-dessus, le Compartiment a investi 99.76% de ses actifs dans des titres satisfaisant aux caractéristiques environnementales et sociales dont il fait la promotion (dans le tableau désigné par « #1 Alignés sur les caractéristiques E/S »).



La catégorie **#1 Alignés sur les caractéristiques E/S** inclut les investissements du produit financier utilisés pour atteindre les caractéristiques environnementales ou sociales promues par le produit financier.

La catégorie **#2 Autres** inclut les investissements restants du produit financier qui ne sont ni alignés sur les caractéristiques environnementales ou sociales ni considérés comme des investissements durables.

● Dans quels secteurs économiques les investissements ont-ils été réalisés ?

Secteur	Sous-Secteur	% d'actifs
Administration publique	Administration publique et défense; sécurité sociale obligatoire	48.96
Activités financières et d'assurance	Activités des services financiers, hors assurance et caisses de retraite	24.55
Production et distribution d'électricité, de gaz, de vapeur et d'air conditionné	Production et distribution d'électricité, de gaz, de vapeur et d'air conditionné	5.22
Activités financières et d'assurance	Activités auxiliaires de services financiers et d'assurance	3.73
Information et communication	Télécommunications	3.30
Activités immobilières	Activités immobilières	1.73

Secteur	Sous-Secteur	% d'actifs
Industrie manufacturière	Fabrication de produits informatiques, électroniques et optiques	1.67
Activités extra-territoriales	Activités des organisations et organismes extraterritoriaux	1.54
Industries extractives	Extraction d'hydrocarbures	1.15
Commerce; réparation de véhicules automobiles et de motocycles	Commerce de détail, à l'exception des véhicules automobiles et des motocycles	1.00
Information et communication	Édition	0.91
Transports et entreposage	Transports terrestres et transport par conduites	0.76
Industrie manufacturière	Construction et assemblage de véhicules automobiles, de remorques et de semi-remorques	0.57
Activités financières et d'assurance	Assurance, réassurance et caisses de retraite, à l'exclusion des assurances sociales obligatoires	0.54
Activités de services administratifs et de soutien	Services administratifs de bureau et autres activités de soutien aux entreprises	0.50
Hébergement et restauration	Restauration	0.44
Production et distribution d'eau; assainissement, gestion des déchets et dépollution	Captage, traitement et distribution d'eau	0.33
Autres activités de services	Autres services personnels	0.28
Information et communication	Programmation et diffusion de programmes de radio et de télévision	0.25
Activités spécialisées, scientifiques et techniques	Activités des sièges sociaux; conseil de gestion	0.23
Industrie manufacturière	Autres industries manufacturières	0.22
Activités spécialisées, scientifiques et techniques	Activités juridiques et comptables	0.22
Construction	Génie civil	0.22
Transports et entreposage	Activités de poste et de courrier	0.22
Activités de services administratifs et de soutien	Enquêtes et sécurité	0.22
Activités de services administratifs et de soutien	Activités de location et location-bail	0.22
Industrie manufacturière	Fabrication de machines et d'équipements n.c.a.	0.22
Activités spécialisées, scientifiques et techniques	Activités d'architecture et d'ingénierie; activités de contrôle et analyses techniques	0.20
Industrie manufacturière	Cokéfaction et raffinage	0.14
Information et communication	Programmation, conseil et autres activités informatiques	0.11
Industrie manufacturière	Fabrication d'équipements électriques	0.10
Dérivés	Dérivés	0.05
Liquidités	Liquidités	0.19



Dans quelle mesure les investissements durables ayant un objectif environnemental étaient-ils alignés sur la taxinomie de l'UE ?

Pas d'application

● Le produit financier a-t-il investi dans des activités liées au gaz fossile et/ou à l'énergie nucléaire conformes à la taxinomie de l'UE¹ ?

Oui :

Dans le gaz fossile Dans l'énergie nucléaire

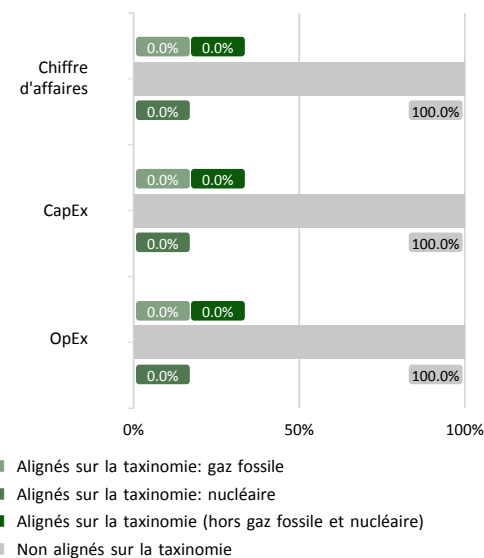
Non

Pour être conforme à la taxinomie de l'UE, les critères applicables au **gaz fossile** comprennent des limitations des émissions et le passage à l'électricité d'origine intégralement renouvelable ou à des carburants à faible teneur en carbone d'ici à la fin de 2035. En ce qui concerne l'énergie **nucléaire**, les critères comprennent des règles complètes en matière de sûreté nucléaire et de gestion des déchets.

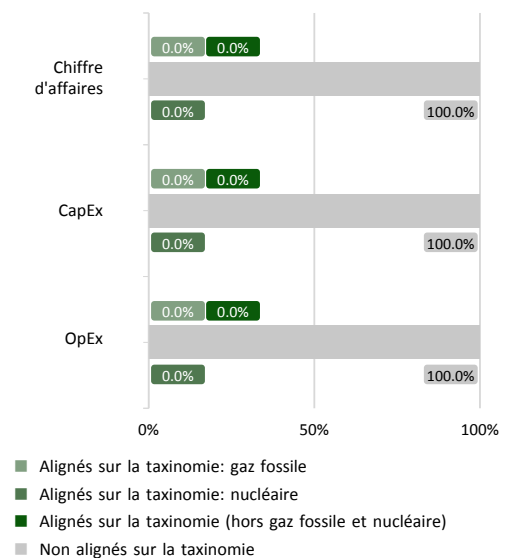
Les activités alignées sur la taxinomie sont exprimées en pourcentage:
-du **chiffre d'affaires** pour refléter la part des revenus provenant des activités vertes des sociétés dans lesquelles le produit financier a investi;
-des **dépenses d'investissement** (CapEx) pour montrer les investissements verts réalisés par les sociétés dans lesquelles le produit financier a investi, pour une transition vers une économie verte par exemple;
-des **dépenses d'exploitation** (OpEx) pour refléter les activités opérationnelles vertes des sociétés dans lesquelles le produit financier a investi.

Les graphiques ci-dessous font apparaître en vert le pourcentage d'investissements qui étaient alignés sur la taxinomie de l'UE. Étant donné qu'il n'existe pas de méthodologie appropriée pour déterminer l'alignement des obligations souveraines* sur la taxinomie, le premier graphique montre l'alignement sur la taxinomie par rapport à tous les investissements du produit financier, y compris les obligations souveraines, tandis que le deuxième graphique représente l'alignement sur la taxinomie uniquement par rapport aux investissements du produit financier autres que les obligations souveraines.

1. Alignement des investissements sur la taxinomie, dont obligations souveraines*



2. Alignement des investissements sur la taxinomie, hors obligations souveraines*



Ce graphique représente 100% des investissements totaux.

*Aux fins de ces graphiques, les « obligations souveraines » comprennent toutes les expositions souveraines.

¹ Les activités liées au gaz fossile et/ou au nucléaire ne seront conformes à la Taxinomie de l'UE que si elles contribuent à limiter le changement climatique ("atténuation du changement climatique") et ne causent de préjudice important à aucun objectif de la Taxinomie de l'UE - voir la note explicative dans la marge de gauche. L'ensemble des critères applicables aux activités économiques dans les secteurs du gaz fossile et de l'énergie nucléaire qui sont conformes à la taxinomie de l'UE sont définis dans le règlement délégué (UE) 2022/1214 de la Commission.

Les **activités habilitantes** permettent directement à d'autres activités de contribuer de manière substantielle à la réalisation d'un objectif environnemental.

Les **activités transitoires** sont des activités pour lesquelles il n'existe pas encore de solutions de remplacement sobres en carbone et, entre autres, dont les niveaux d'émission de gaz à effet de serre correspondent aux meilleures performances réalisables.

● **Quelle était la proportion d'investissements réalisés dans des activités transitoires et habilitantes?**

Pas d'application

● **Comment le pourcentage d'investissements alignés sur la taxinomie de l'UE a-t-il évolué par rapport aux périodes de référence précédentes?**

Pas d'application



Quelle était la proportion d'investissements durables ayant un objectif environnemental qui n'étaient pas alignés sur la taxinomie de l'UE?

Pas d'application



Le symbole représente des investissements durables ayant un objectif environnemental qui **ne tiennent pas compte des critères** en matière d'activités économiques durables sur le plan environnemental au titre du règlement (UE) 2020/852.



Quelle était la proportion d'investissements durables sur le plan social?

Pas d'application



Quels étaient les investissements inclus dans la catégorie « autres », quelle était leur finalité, et des garanties environnementales ou sociales minimales s'appliquaient-elles à eux?

Les screenings ESG contraignants effectués conformément à la stratégie d'investissement décrite ci-dessus sont appliqués à l'ensemble du Compartiment, à l'exclusion des :

- Liquidités (à l'exclusion des bonds de trésorerie)
- Instruments dérivés
- Organismes de placement collectif
- Emetteurs ne rapportant pas l'information suffisante ou étant insuffisamment couverts par la recherche ESG pour juger de ses caractéristiques environnementales et/ou sociales

Le Compartiment pourra investir ou détenir ces types d'actifs dans un but de réalisation des objectifs d'investissement, de diversification du portefeuille, de gestion de liquidité ainsi que dans un but de couverture des risques.

Sur la Période de Référence, à des fins de réalisation des objectifs d'investissement, de diversification du portefeuille, de gestion de liquidité et/ou de couverture des risques, le Compartiment a été exposé à 0.19% de liquidités et 0.05% de dérivés. Il n'existe aucune garantie environnementale ou sociale minimale sur cette allocation.



Quelles mesures ont été prises pour atteindre les caractéristiques environnementales et/ou sociales au cours de la période de référence?

Sur la période de référence, le Compartiment a suivi les actions et étapes d'investissement telles que décrites dans sa méthodologie soit :

- Pour les investissements en lignes directes (obligations de sociétés) :

Sur une base trimestrielle, un screening normatif a été établi sur base de la conformité aux normes globales.

Ensuite, les entreprises répondant aux seuils tels que définis dans les activités exclues par la politique d'investissement responsable ont été écartées.

Sur une base trimestrielle, l'exposition aux controverses des entreprises de l'univers d'investissement a été analysée afin d'écarter les controverses les plus sévères sur les questions environnementales, sociales et de gouvernance.

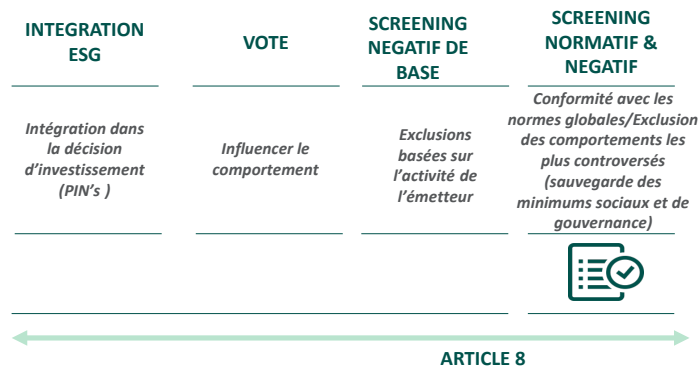
A partir de cet univers éligible défini, les équipes de recherche et de gestion ont appliqué leur expertise pour sélectionner les titres en portefeuille sur base d'une analyse fondamentale approfondie, comprenant également un axe d'analyse poussée sur les différents critères environnementaux, sociaux et de gouvernance pertinents pour le secteur d'activité.

- Pour les investissements en obligations souveraines :

Le Compartiment n'a pas investi dans les pays considérés comme ne répondant pas à un minimum de requis démocratiques. Pour déterminer si un pays ne respecte pas ce minimum de requis le Gestionnaire a appliqué une méthodologie qui est principalement basée sur les classifications du International NGO Freedom House (« pas libre ») et The Economist Intelligence Unit (« régime autoritaire »).

La liste des pays a été revue semestriellement et fournie à la gestion via les systèmes de gestion de sorte qu'elle n'a pas pu donner d'ordre de transaction sur les papiers émis par ces pays exclus.

Les étapes du processus d'investissement sont schématisées ci-après :



Quelle a été la performance de ce produit financier par rapport à l'indice de référence ?

Pas d'application

- En quoi l'indice de référence diffère-t-il d'un indice de marché large ?

Pas d'application

Les indices de référence sont des indices permettant de mesurer si le produit financier atteint les caractéristiques environnementales ou sociales qu'il promet.

- **Quelle a été la performance de ce produit financier au regard des indicateurs de durabilité visant à déterminer l'alignement de l'indice de référence sur les caractéristiques environnementales ou sociales promues ?**

Pas d'application

- **Quelle a été la performance de ce produit financier par rapport à l'indice de référence?**

Pas d'application

- **Quelle a été la performance de ce produit financier par rapport à l'indice de marché large?**

Pas d'application